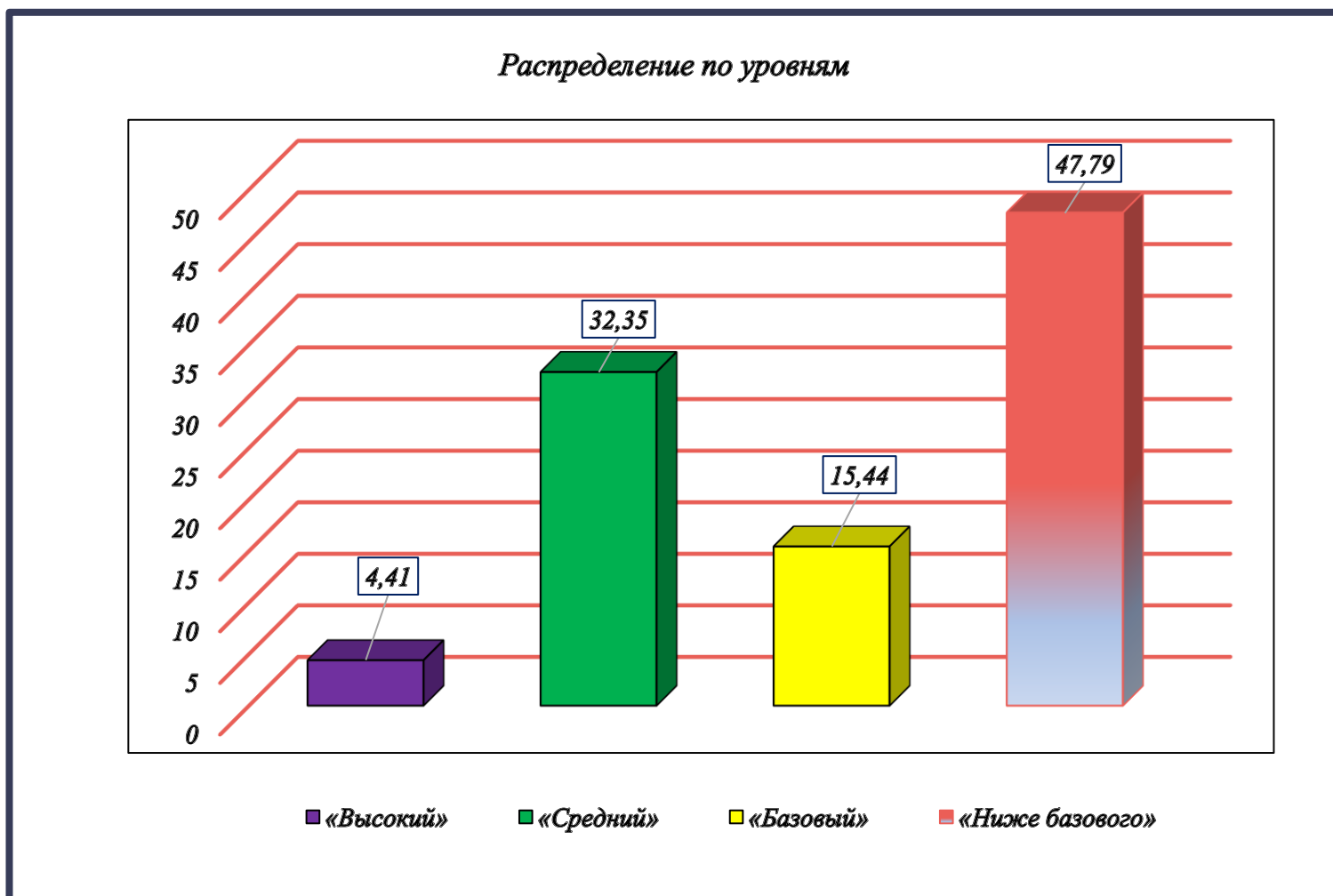
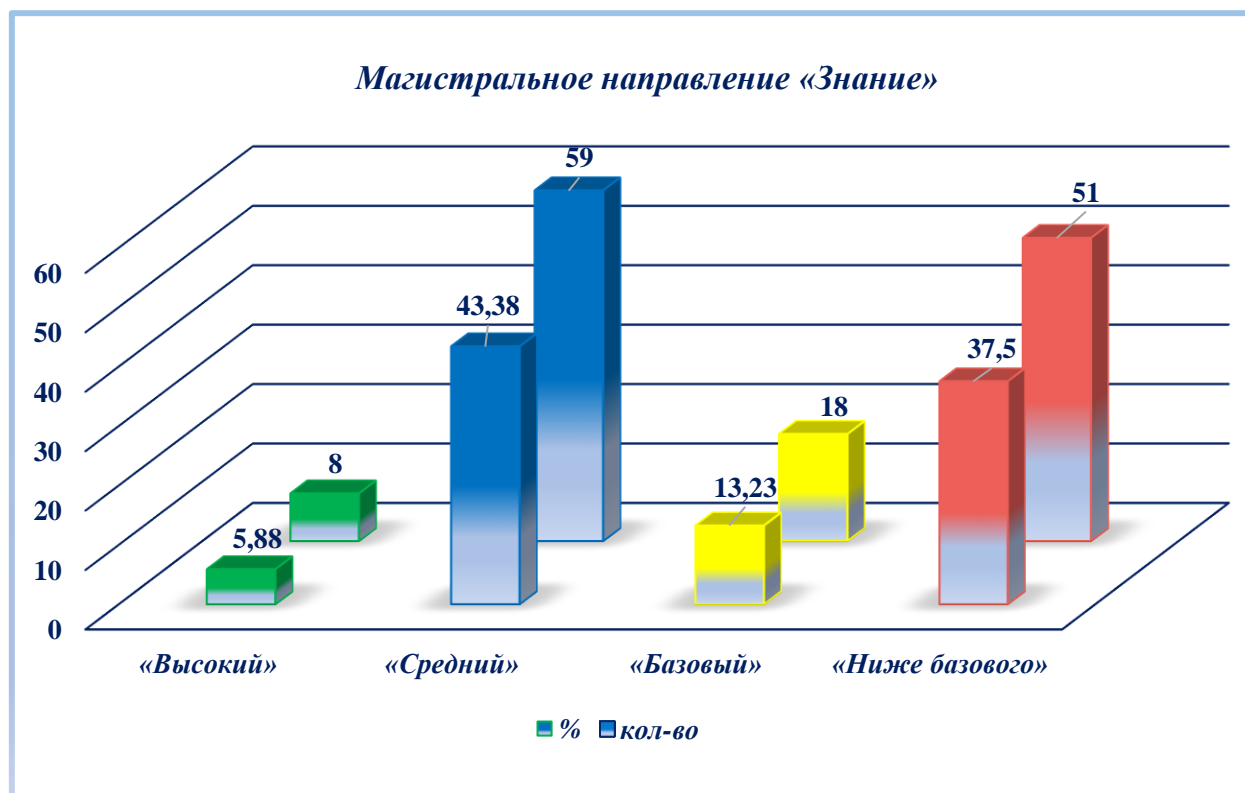


№ n/n	Количество ОО РИ	Количество ОО, принявших участие в самодиагностике	Распределение по уровням			
			Высокий	Средний	Базовый	Ниже базового
1.	147 (100%)	136 (92%)	6 (4,41%)	44 (32,35%)	21 (15,44%)	65 (47,79%)



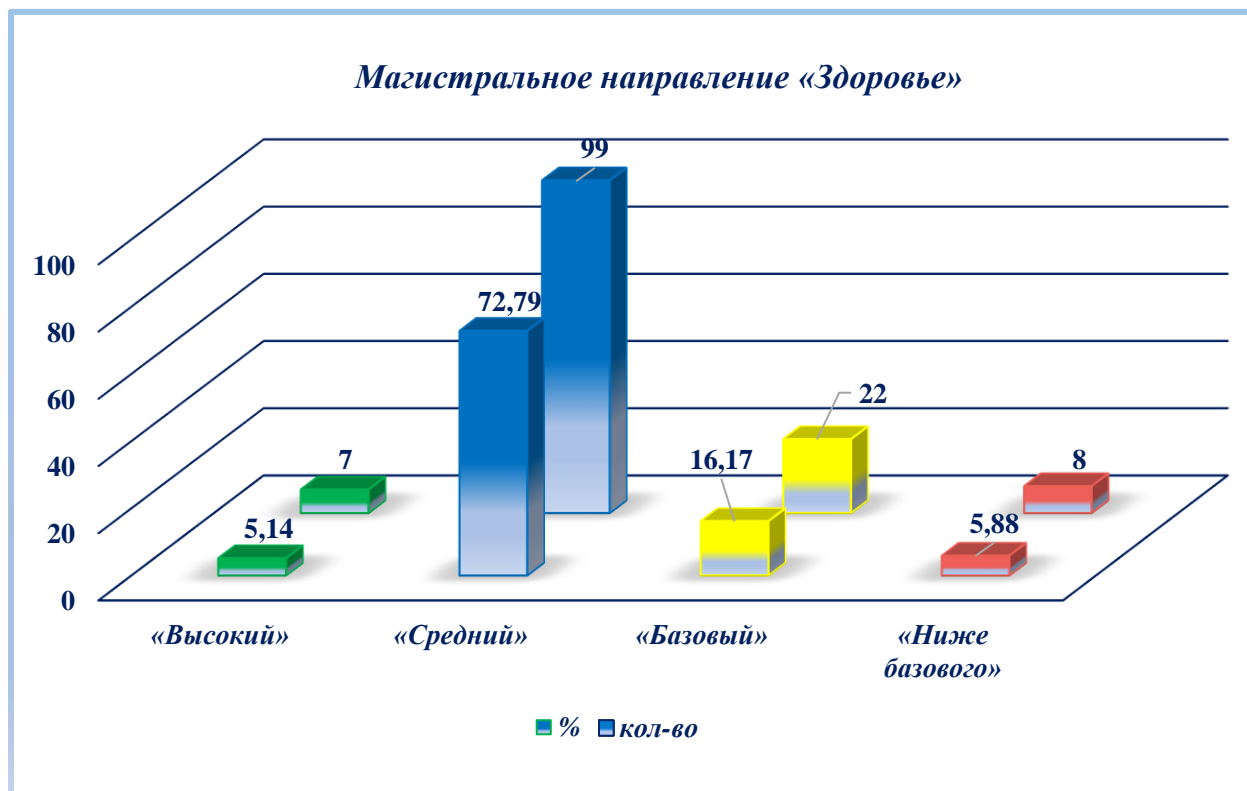
Магистральное направление «Знание»

Распределение по уровням	Уровень	кол-во ОО	%
	Высокий уровень	8	5,88
	Средний уровень	59	43,38
	Базовый уровень	18	13,23
	Ниже базового уровня	51	37,5



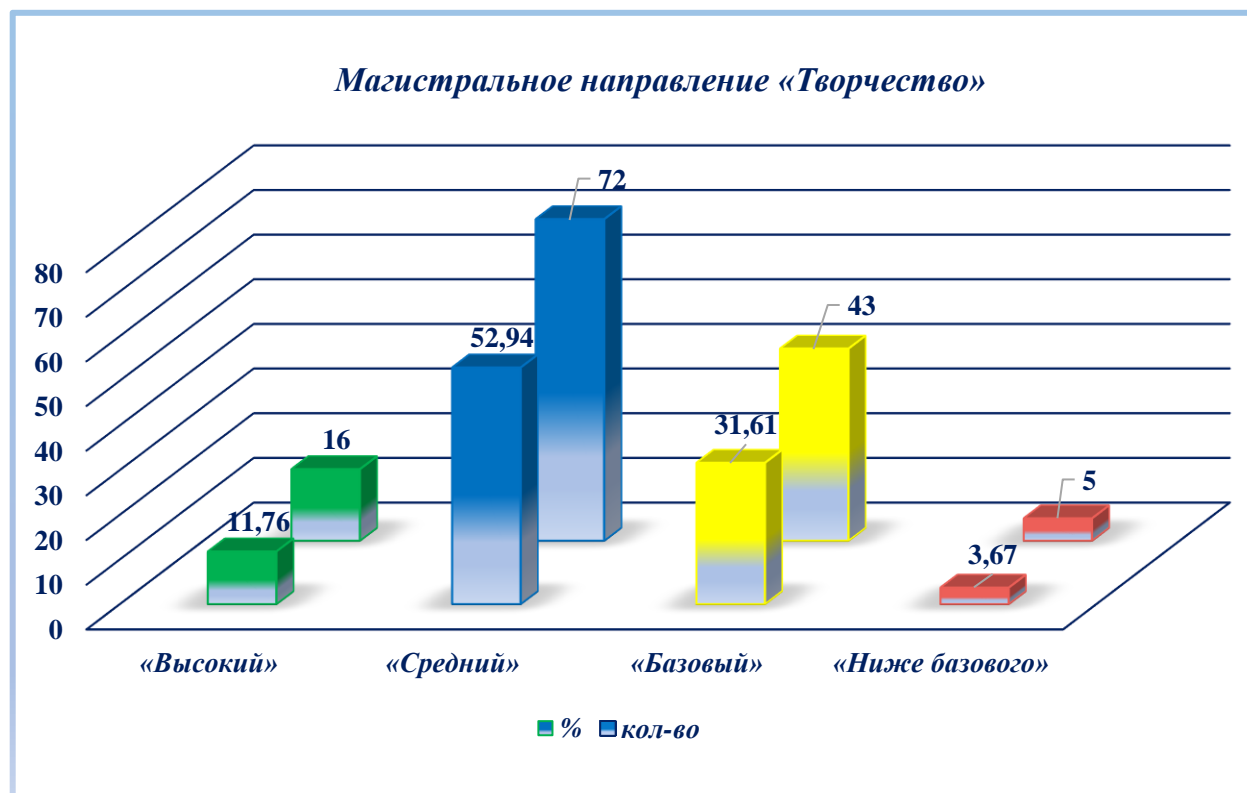
Магистральное направление «Здоровье»

Распределение по уровням	<i>Уровень</i>	<i>кол-во ОО</i>	<i>%</i>
	<i>Высокий уровень</i>	7	5,14
	<i>Средний уровень</i>	99	72,79
	<i>Базовый уровень</i>	22	16,17
	<i>Ниже базового уровня</i>	8	5,88



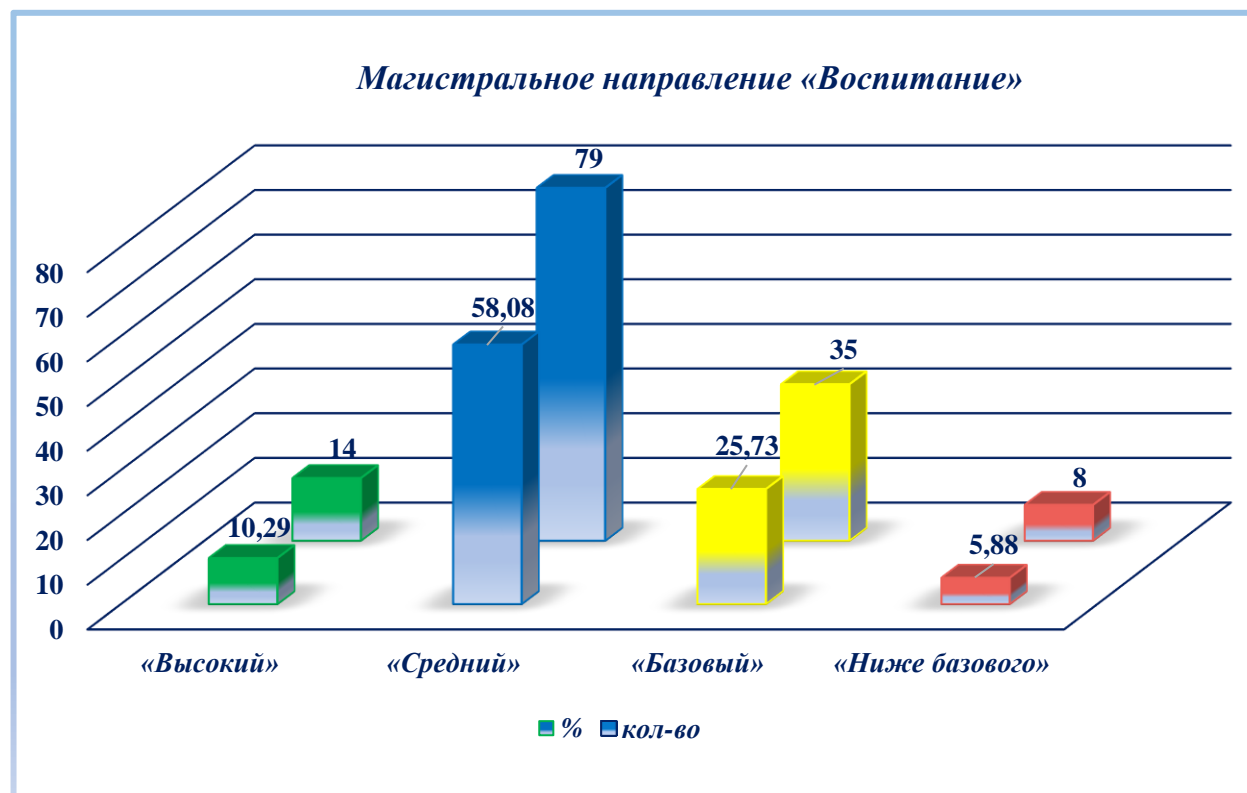
Магистральное направление «Творчество»

Распределение по уровням	<i>Уровень</i>	<i>кол-во ОО</i>	<i>%</i>
	<i>Высокий уровень</i>	16	11,76
	<i>Средний уровень</i>	72	52,94
	<i>Базовый уровень</i>	43	31,61
	<i>Ниже базового уровня</i>	5	3,67



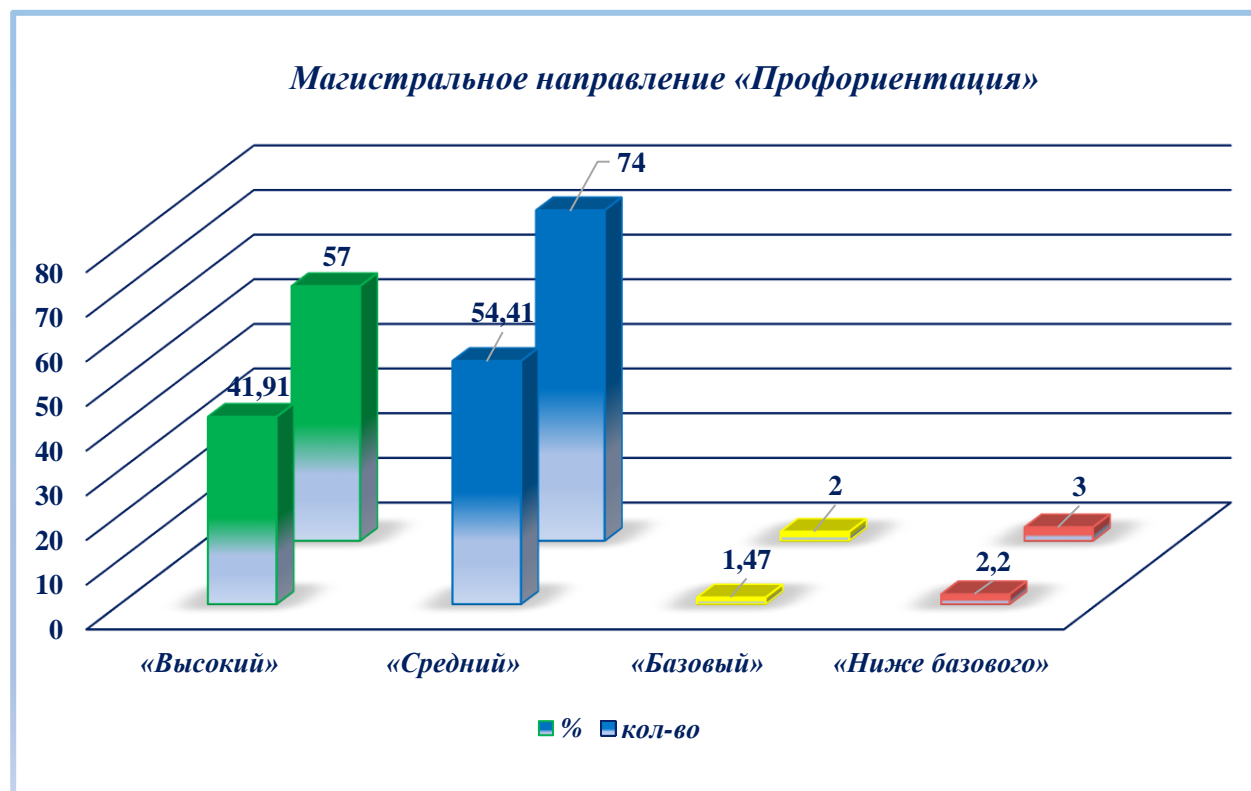
Магистральное направление «Воспитание»

Распределение по уровням	<i>Уровень</i>	<i>кол-во ОО</i>	<i>%</i>
	<i>Высокий уровень</i>	14	10,29
	<i>Средний уровень</i>	79	58,08
	<i>Базовый уровень</i>	35	25,73
	<i>Ниже базового уровня</i>	8	5,88



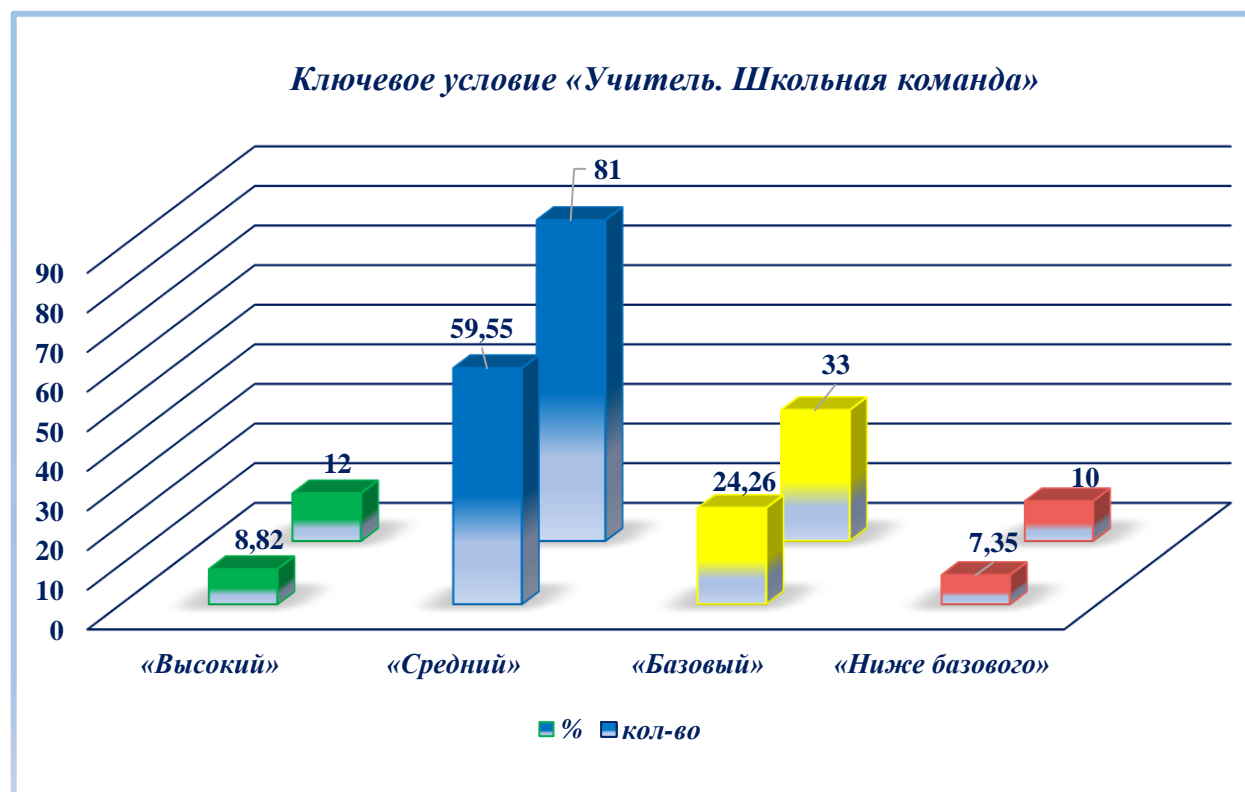
Магистральное направление «Профориентация»

Распределение по уровням	<i>Уровень</i>	<i>кол-во ОО</i>	<i>%</i>
	<i>Высокий уровень</i>	57	41,91
	<i>Средний уровень</i>	74	54,41
	<i>Базовый уровень</i>	2	1,47
	<i>Ниже базового уровня</i>	3	2,20



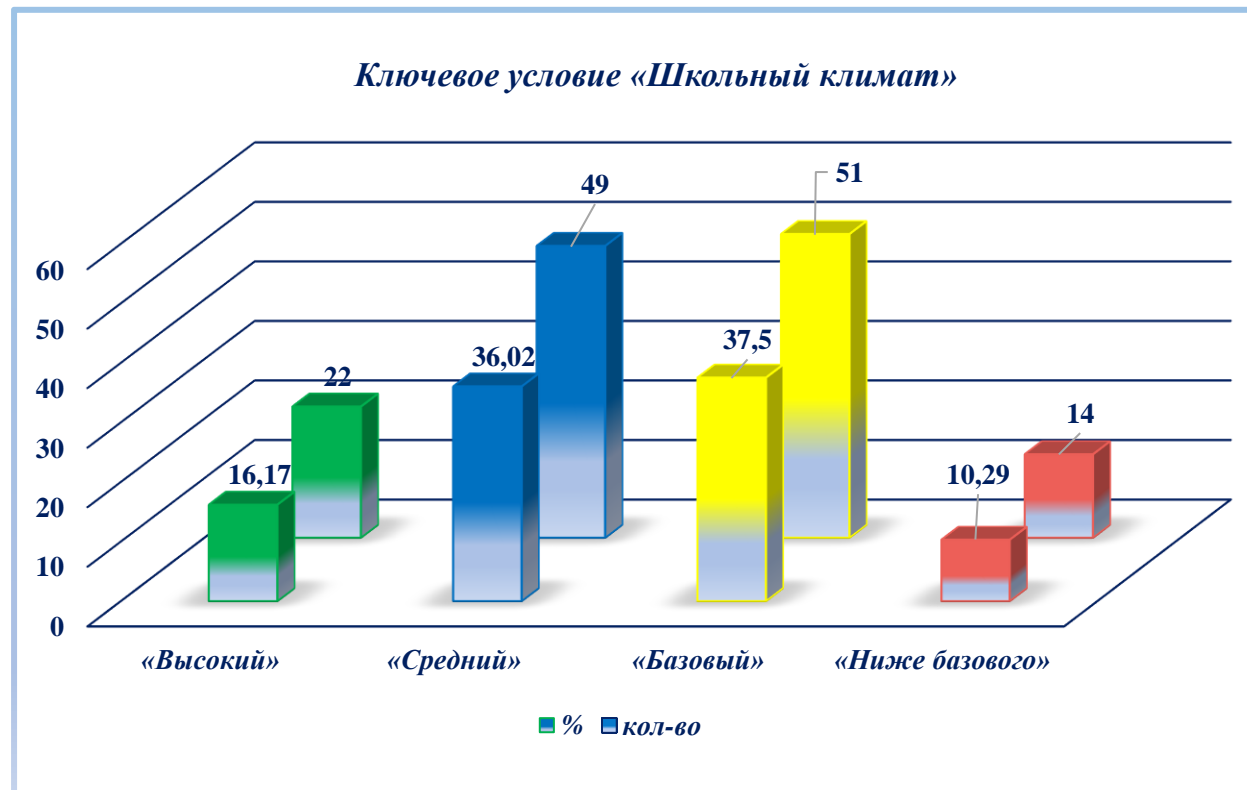
Магистральное направление «Учитель. Школьная команда»

Распределение по уровням	<i>Уровень</i>	<i>кол-во ОО</i>	<i>%</i>
	<i>Высокий уровень</i>	12	8,82
	<i>Средний уровень</i>	81	59,55
	<i>Базовый уровень</i>	33	24,26
	<i>Ниже базового уровня</i>	10	7,35



Магистральное направление «Школьный климат»

Распределение по уровням	<i>Уровень</i>	<i>кол-во ОО</i>	<i>%</i>
	<i>Высокий уровень</i>	22	16,17
	<i>Средний уровень</i>	49	36,02
	<i>Базовый уровень</i>	51	37,5
	<i>Ниже базового уровня</i>	14	10,29



Магистральное направление «Образовательная среда»

Распределение по уровням	<i>Уровень</i>	<i>кол-во ОО</i>	<i>%</i>
	<i>Высокий уровень</i>	51	37,5
	<i>Средний уровень</i>	48	35,29
	<i>Базовый уровень</i>	28	20,58
	<i>Ниже базового уровня</i>	9	6,61

